



ACCOMMODATIЕРЕГЛЕМЕНТ



Dit Accommodatiereglement is door het bestuur van de KNCB op voorstel van de Accommodatiecommissie op 25 juni 2020 vastgesteld.

INLEIDING	2
ARTIKEL 1 – ALGEMEEN.....	2
ARTIKEL 2 – VELDAFMETINGEN EN OUTFIELD	3
ARTIKEL 3 – VELD- EN ACCOMMODATIEVOORZIENINGEN	3
3.1 Pitch	3
3.2 Wickets	4
3.3 Screens.....	4
3.4 Covers.....	5
3.5 Scorebord en pc.....	5
3.6 Boundary	5
3.7 Kleedkamers	6
ARTIKEL 4 – HANDHAVING EN SANCTIES.....	6
BIJLAGE A: THE CREASES.....	7
BIJLAGE B: THE WICKET	8
BIJLAGE C: SCREENS	9

INLEIDING

- Het Accommodatiereglement maakt ten aanzien van de eisen een onderscheid tussen:
 - Categorie A: Topklasse, Hoofdklasse, Eerste Klasse en Overgangsklasse (Heren), alsmede Hoofdklasse Dames en
 - Categorie B: overige klassen Heren, Dames en Jeugd
- Voor categorie A wordt het reglement strikt toegepast. Voor categorie B kan enige soepelheid worden betracht. Echter, het KNCB-bestuur dient hiertoe vooraf toestemming te verlenen. Er kan nooit dispensatie worden indien die ertoe leidt dat wordt afgeweken van de [Laws](#).
- De documenten 'Competitie-inschrijving' en 'Verenigingsgegevens' die de verenigingen voorafgaand aan elk seizoen ontvangen, dienen volledig en naar waarheid te worden ingevuld.
- Verenigingen kunnen met hun elftallen slechts dan deelnemen aan competities in categorie A indien zij voorafgaand aan de start van het seizoen aan de KNCB, i.c. de Accommodatie-commissie, aantoonbaar hebben gemaakt dat de accommodatie voldoet aan onderhavig Accommodatiereglement.
- Voor internationale wedstrijden, waarvoor afwijkende bepalingen gelden, zijn separate reglementen van toepassing.

ARTIKEL 1 – ALGEMEEN

- 1.1 Voor het in gebruik nemen van een nieuw speelveld ten behoeve van het spelen van competitiewedstrijden heeft een vereniging voorafgaande goedkeuring van dat veld door het KNCB-bestuur.
- 1.2 Elk speelveld van een aan de competitie deelnemende vereniging dient te voldoen aan de eisen en richtlijnen, zoals vastgesteld in het laatst geldende Competitie- en/of Spelreglement. Dispensatie hiervan kan uitsluitend door het KNCB-bestuur worden verleend.
- 1.3 Elke aan een competitie deelnemende vereniging dient in de periode vanaf het eerste weekend in mei tot en met het tweede weekend in september de beschikking te hebben over een of meer speelvelden, die aan de eisen van dit reglement voldoen. *Zie onder ARTIKEL 2 – VELDAFMETINGEN EN OUTFIELD EN ARTIKEL 3 – VELD- EN ACCOMMODATIEVOORZIENINGEN*
- 1.4 Elke aan een competitie deelnemende vereniging dient de beschikking te hebben over een behoorlijk clubhuis dat gedurende competitiewedstrijden, alsmede minimaal een uur voor aanvang en een uur na afloop van de wedstrijd, geopend is.
- 1.5 Elke thuis spelende vereniging dient ervoor te zorgen dat minimaal een uur voor het vastgestelde aanvangstijdstip het speelveld en de kleedruimtes voor zowel de beide elftallen als de umpires beschikbaar zijn.
- 1.6 Elke vereniging die in het kader van de competitiewedstrijden op haar accommodatie organiseert, dient ervoor te zorgen dat op of nabij de accommodatie in voldoende mate hulp kan worden geboden bij ongevallen. Op of in de directe omgeving van de

accommodatie dient een voldoende uitgeruste verbandtrommel alsmede brancard gereed en beschikbaar te zijn. Bovendien dient het veld te allen tijde toegankelijk te zijn voor zieken-, politie- en/of brandweerauto's.

- 1.7 Indien voor competitie- of vriendschappelijke wedstrijden gebruik wordt gemaakt van (een) door derden beheerde accommodatie(s) dient de thuis spelende vereniging zich ervan te vergewissen dat de beheerder van deze accommodatie passende maatregelen voor hulp bij ongevallen heeft getroffen.

ARTIKEL 2 – VELDAFMETINGEN EN OUTFIELD

- 2.1 Elk voor competitiedoeleinden te gebruiken cricketveld dient naar beide square-leg boundaries minimaal 41 meter breed te zijn (gerekend vanaf het centrum van de pitch) en kent dus een minimale afmeting van 82 meter in de breedte.
- 2.2 In de lengterichting van de pitch wordt een minimale afmeting van 80 meter voorgeschreven. Om het spel echter goed tot zijn recht te laten komen verdient het de voorkeur de afstand vanaf het centrum van de pitch tot aan de boundary tenminste 60 meter te laten zijn.
- 2.3 Indien een voor competitiewedstrijden te gebruiken veld in de directe nabijheid ligt van een sloot of ander water, is de vereniging verplicht voorzieningen te treffen waardoor de kans dat de bal in het water geraakt tot een minimum wordt beperkt. Mocht een bal te water kunnen raken, dan dient er een voorziening te zijn waarmee de bal snel kan worden 'opgevist'.
- 2.4 Oefenkooien dienen zo te zijn aangelegd dat spelers tijdens wedstrijden niet het gevaar lopen door vanuit de oefenkooien weggeslagen ballen te worden geraakt en wedstrijden niet door oefenactiviteiten worden beïnvloed.
- 2.5 De grasmat moet maximaal gesloten zijn en steeds voldoende kort gemaaid. De gewenste speelhoogte is 1 cm. Pas de maaihoogte en het tijdstip van maaien aan deze eis aan. Het speelloppervlak moet egaal zijn en mag geen scherpe overgangen hebben.

ARTIKEL 3 – VELD- EN ACCOMMODATIEVOORZIENINGEN

3.1 Pitch

- 3.1.1 Elk cricketveld dient te zijn voorzien van een speciaal voor cricketdoeleinden geprepareerde pitch. De pitch bevindt zich zo veel als mogelijk in het midden van het cricketveld. De pitch dient te voldoen aan de in de Laws aangegeven afmetingen en belijningen. De wide-hulplijnen mogen zwart of blauw geleverd zijn (in afwijking van de standaard witte lijnen) om bij fel zonlicht toch zichtbaar te zijn.
- 3.1.2 De ideale pitch is een goed geprepareerde graspitch. Er kan ook op een pitch gespeeld worden die voorzien is van een kunststofmat. Een dergelijke pitch is (i.v.m. de standaardmaat van matten) 2,74 meter breed en 30 meter lang.

- 3.1.3 Bij gebruik van een kunstgrasmat dient op de plaats waar de stumps worden geplaatst een uitsparing te zijn met klei of aarde waardoor de stumps gemakkelijker in de grond gezet kunnen worden.
- 3.1.4 Het is verenigingen niet toegestaan competitiewedstrijden te spelen op graspatches zonder dat er ten behoeve van cricket een speciale graspitch (square) is aangelegd en alvorens deze graspitch door de KNCB is geïnspecteerd en goedgekeurd.
- 3.1.5 Voor het spelen van competitiewedstrijden op kunstgrasmatten dient vooraf toestemming te worden verleend door de KNCB. Een dergelijke toestemming kan alleen worden verleend nadat de pitch aan een inspectie is onderworpen. De Accommodatiecommissie en het bureau van de KNCB kunnen desgevraagd advies geven over het type kunststof en kan bij de levering daarvan bemiddelen.
- 3.1.6 Uitsluitend door de KNCB goedgekeurde pitches en matten zijn in alle competities toegestaan. In 2020 zijn Robusta- en Nottsmatten toegestaan op een verharde ondergrond.
- 3.1.7 Het is verenigingen in Categorie A niet toegestaan af te wijken van de bovenvermelde standaardbreedte van de pitch.
- 3.1.8 Voor de juiste afmetingen van creases zie: *Bijlage A: The creases*. De lengte van de popping crease dient 13,72 meter vanaf het midden van de popping crease te zijn.

3.2 Wickets

- 3.2.1 Het is verenigingen uitsluitend toegestaan in competitiewedstrijden wickets te gebruiken waarvan de stumps van één wicket in een uniforme kleur zijn uitgevoerd. Het plaatsen van reclame op stumps is toegestaan, mits voldaan wordt aan de Nederlandse Reclame Code (zie: www.reclamecode.nl).
- 3.2.2 Stumps dienen van goede groeven te zijn voorzien en hebben houten punten.
- 3.2.3 Voor de juiste maatvoering zie: *Bijlage B: The wicket*

3.3 Screens

- 3.3.1 Elk voor competitiewedstrijden ingezet cricketveld dient te beschikken over screens, geplaatst achter de boundary in het verlengde van de pitch. De screen dient er toe het contrast met de cricketbal te optimaliseren. In Top- Hoofd en Eerste Klasse wordt gespeeld met een witte bal. Hier dienen screens zwart of donkergroen te zijn. In alle andere klassen zijn witte screens toegestaan t/m het seizoen 2020.
- 3.3.2 Op screens mogen geen reclame-uitingen, emblemen en/of clublogo's staan.
- 3.3.3 Uitgaande van de afmetingen van een cricketveld als omschreven in *ARTIKEL 2 – VELDAFMETINGEN EN OUTFIELD* dient een vaste screen minimaal 9 meter breed te zijn en 4,50 meter hoog. Een verrijdbare screen behoort minimaal 4,50 meter breed te zijn en ook 4,50 meter hoog.

Screens dienen aan weerszijden van het veld in de lengterichting van de pitch te worden geplaatst. Zijn de veldafmetingen groter dan in

- 3.3.4 *ARTIKEL 2 – VELDAFMETINGEN EN OUTFIELD* aangegeven dan dient met name de hoogte van de screen dienovereenkomstig te worden aangepast. Zie hiervoor: *Bijlage C: Screens*.

3.4 Covers

- 3.4.1 Elke vereniging dient voor elk veld dat voor competitiewedstrijden kan worden ingezet over pitchcovers te beschikken. Dit kunnen verrijdbare covers zijn maar ook grote zeilen die ingeval van (dreigende) regen over de gehele pitch kunnen worden geplaatst. Aan weerszijden in de lengterichting van de pitch dient tevens minimaal 10 meter van het veld te worden afgedekt (de run up), gemeten vanaf het wicket en in de afmeting 10x10 meter. Totaal dus 40x10 meter.
- 3.4.2 De pitch, ook die met een kunstgrasmat, en run up dienen de avond vóór de wedstrijd goed te zijn afgedekt.
- 3.4.3 Verenigingen zijn verplicht te beschikken over voldoende materiaal om eventuele vochtige plekken op de pitch te kunnen bestrijden. Ook dienen die delen van het veld waarvan bekend is dat ze snel met water vol lopen goed te worden afgedekt.

3.5 Scorebord en pc

- 3.5.1 Verenigingen zijn verplicht langs elk veld dat voor competitiewedstrijden wordt gebruikt een scorebord beschikbaar te hebben. Op dit scorebord dienen minimaal de volgende gegevens te worden vermeld: 1) totaalscore 2) aantal gespeelde overs 3) aantal gevallen wickets 4) totaal eerst battende partij 5) de target-score indien D/L wordt toegepast 6) situatie van Powerplay.
- 3.5.2 Verenigingen in de Top-, Hoofd-, Eerste en Overgangsklasse dienen een pc met daarop het meeste actuele Duckworth/Lewis programma beschikbaar te hebben alsmede een werkende printer met voldoende papier en toner.

3.6 Boundary

- 3.6.1 De boundary dient duidelijk te worden aangegeven middels een doorgetrokken dikke kalklijn, boundary-touw of -koord, eventueel ter verduidelijking in combinatie met boundary-vlaggetjes.
- 3.6.2 Buiten de boundary zoals onder punt 3.6.1 beschreven is een uitloopstrook (safety zone) van tenminste 150 cm rondom het gehele veld verplicht, ter voorkoming van blessures. Deze safety zone dient volledig vrij te zijn.

3.7 Kleedkamers

- 3.7.1 Elke aan een competitie deelnemende vereniging dient per speelveld de beschikking te hebben over minimaal twee behoorlijke kleedruimtes met douchegelegenheid. Deze kleedkamers dienen minimaal een oppervlakte van 30 vierkante meter te beslaan en te zijn voorzien van voldoende kledinghaken en zitgelegenheid. Tevens dienen er toiletten beschikbaar te zijn.
- 3.7.2 Elke aan een competitie deelnemende vereniging in categorie A dient de beschikking te hebben over een aparte kleedruimte voor bondsumpires. Deze kleedruimte dient minimaal vier vierkante meter te beslaan en voorzien te zijn van een doucheruimte. Tevens dient een toilet beschikbaar te zijn.
- 3.7.3 Verenigingen worden geacht de kleedkamers op wedstrijddagen schoon ter beschikking te stellen aan de spelende elftallen en umpires.

ARTIKEL 4 – HANDHAVING EN SANCTIES

- 4.1 Elke vereniging is zelf verantwoordelijk voor haar terrein. Ook indien de gemeente eigenaar is van de accommodatie.
- 4.2 De vereniging die op een van de onderdelen van dit reglement in overtreding is, krijgt een waarschuwing.
- 4.3 De vereniging krijgt veertien dagen de tijd om de tekortkoming te herstellen. Bij een tweede overtreding kan het KNCB-bestuur een boete opleggen van Euro 250,-.
- 4.4 Bij een derde overtreding krijgt de betrokken club twee competitiepunten in mindering. Bij hardnekkige weigering om de tekortkoming te herstellen, kan het KNCB-bestuur besluiten de club uit de competitie te nemen.
- 4.5 Mocht een club door omstandigheden, verbouwing, renovatie etc. niet aan gestelde voorwaarden kunnen voldoen, dan kan het KNCB-bestuur voor een bepaalde periode de vereniging -na het horen van de vereniging en na advies ingewonnen te hebben bij de Accommodatiecommissie- tijdelijk dispensatie verlenen.

BIJLAGE A: THE CREASES**1. The creases**

The positions of a bowling crease, a popping crease and two return creases shall be marked by white lines, as set out in 7.2, 7.3 and 7.4, at each end of the pitch. See [Appendix C](#).

2. The bowling crease

The bowling crease, which is the back edge of the crease marking, is the line that marks the end of the pitch, as in Law 6.1 (Area of pitch). It shall be 8 ft 8 in/2.64 m in length.

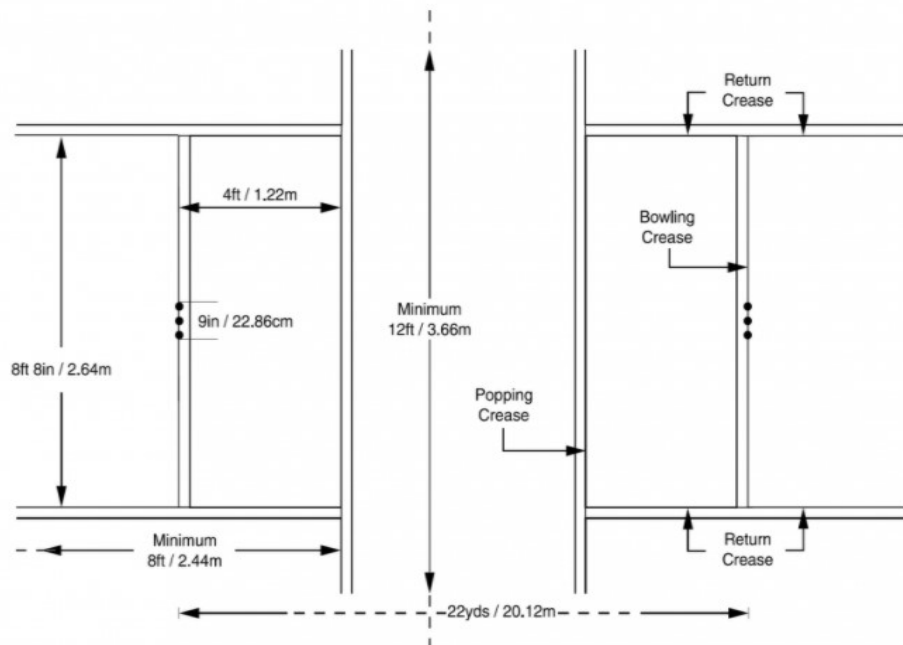
3. The popping crease

The popping crease, which is the back edge of the crease marking, shall be in front of and parallel to the bowling crease and shall be 4 ft/1.22 m from it. The popping crease shall be marked to a minimum of 6 ft/1.83 m on either side of the imaginary line joining the centres of the two middle stumps and shall be considered to be unlimited in length.

4. The return creases

The return creases, which are the inside edges of the crease markings, shall be at right angles to the popping crease at a distance of 4 ft 4 in/1.32 m either side of the imaginary line joining the centres of the two middle stumps. Each return crease shall be marked from the popping crease to a minimum of 8 ft/2.44 m behind it and shall be considered to be unlimited in length.

APPENDIX C
Laws 6 (The pitch) and 7 (The creases)



© Marylebone Cricket Club 2017

BIJLAGE B: THE WICKET

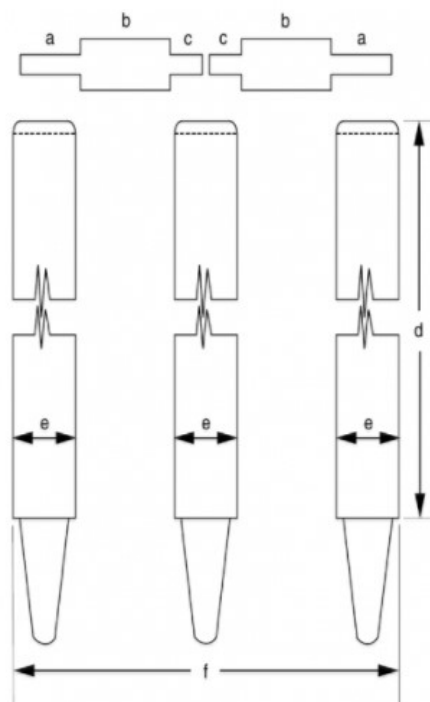
1. Description, width and pitching

Two sets of wickets shall be pitched opposite and parallel to each other in the centres of the bowling creases. Each set shall be 9 in/22.86 cm wide and shall consist of three wooden stumps with two wooden bails on top. See [Appendix D](#).

2. Size of stumps

The tops of the stumps shall be 28 in/71.12 cm above the playing surface and shall be dome shaped except for the bail grooves. The portion of a stump above the playing surface shall be cylindrical apart from the domed top, with circular section of diameter not less than 1.38 in/3.50 cm nor more than 1.5 in/3.81 cm. See [Appendix D](#).

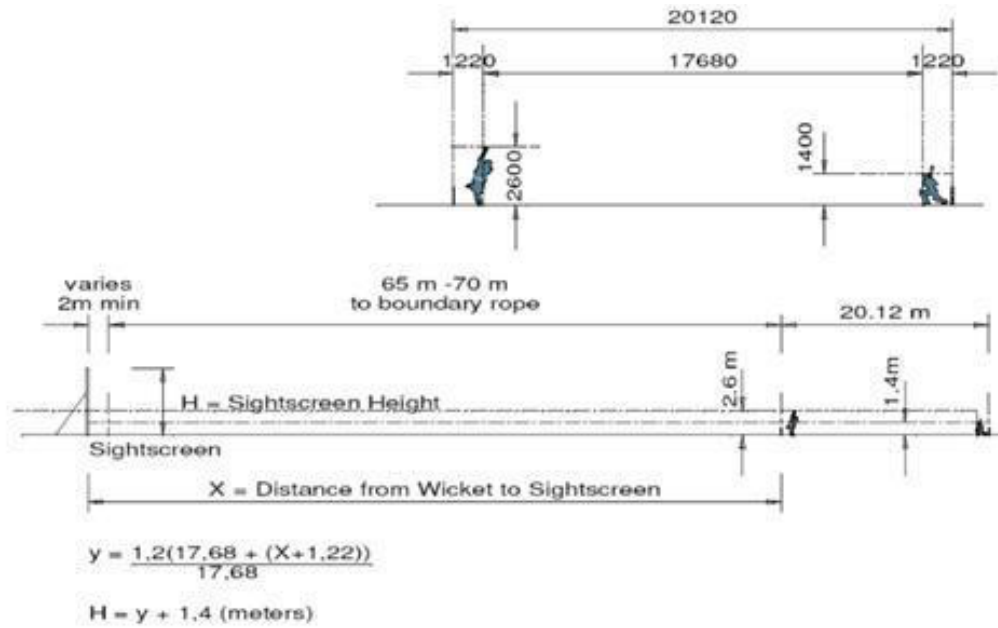
APPENDIX D
Law 8 (The wickets)



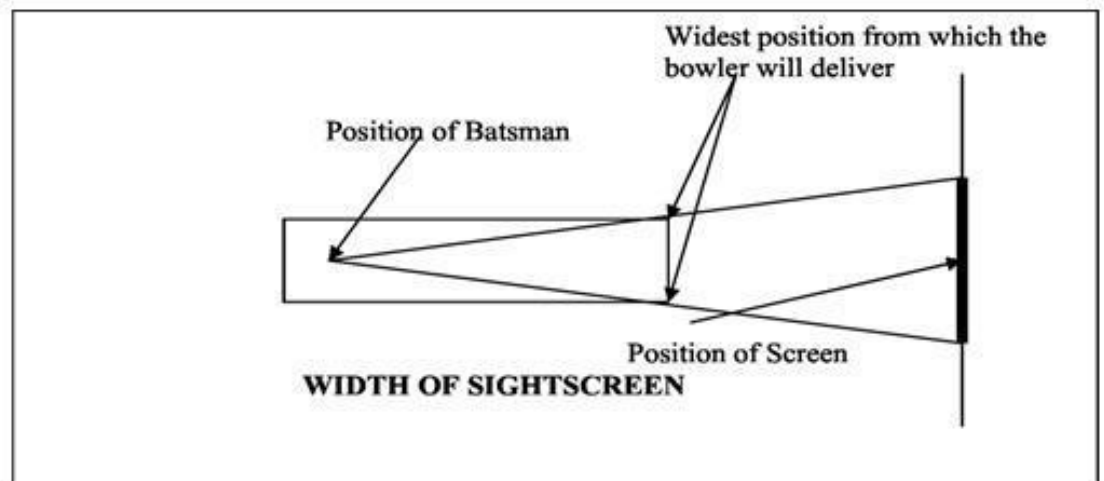
Bails	
For Senior Cricket	
Overall	4.31 in / 10.95 cm
a =	1.38 in / 3.50 cm
b =	2.13 in / 5.40 cm
c =	0.81 in / 2.06 cm
Stumps	
For Senior Cricket	
Height (d)	28 in / 71.1 cm
Diameter (e)	
max.	1.5 in / 3.81 cm
min.	1.38 in / 3.50 cm
Overall	
Width (f)	9 in / 22.86 cm
of Wicket	

© Marylebone Cricket Club 2017

BIJLAGE C: SCREENS



Add 6a: Height of Sight Screen



ADD 6b: Width of Sight Screen per Pitch (About 20m)